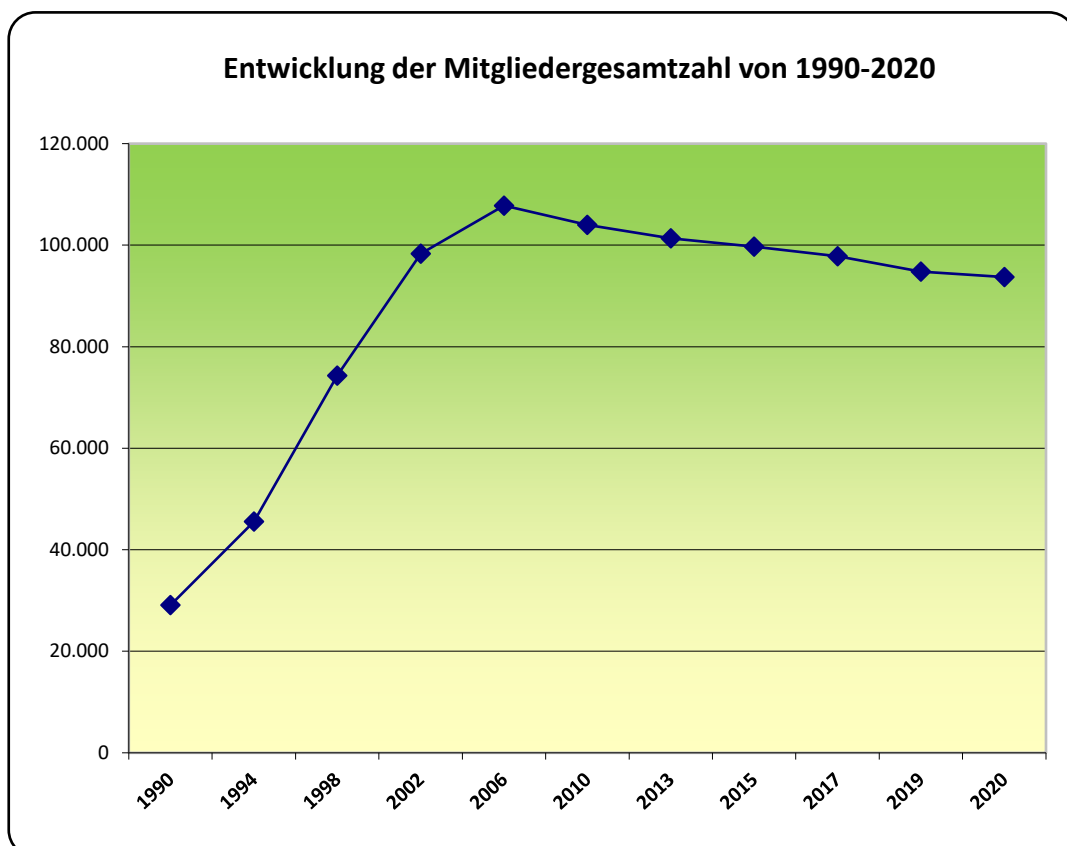




## Entwicklung der Mitgliederzahlen von 1990 bis 2020

Jahr	Mitglieder
1990	29.089
1992	36.804
1994	45.559
1996	61.203
1998	74.289
2000	87.756
2002	98.335
2004	105.733
2006	107.794
2008	106.435
2010	104.024
2012	102.135
2013	101.338
2014	100.437
2015	99.695
2016	98.594
2017	97.791
2018	96.325
2019	94.771
<b>2020</b>	<b>93.695</b>





## Mitgliederstatistik der jüdischen Gemeinden und Landesverbände: Zu- und Abgänge 2020

Landesverbände und Gemeinden	Zugänge 2020							Abgänge 2020							Summe Mitglieder 31-Dez-20
	Summe Mitglieder 01-Jan-20	ehemal. SU - Staaten	aus dem Ausland	aus anderen Gemeinden	Über- tritte	Geburten	Sonstige Zugänge	Summe Zugänge	Auswan- derung	in andere Gemeinden	Aus- tritte	Todes- fälle	Sonstige Abgänge	Summe Abgänge	
Baden	5.132	18	4	41	13	4	15	95	8	23	22	85	5	143	5.084
Bayern	8.615	20	7	51	5	14	3	100	0	14	11	127	33	185	8.530
Berlin	9.037	9	31	7	17	20	0	84	31	71	137	180	0	419	8.702
Brandenburg	1.054	4	3	72	0	1	435	515	0	1	0	7	2	10	1.559
Bremen	841	2	0	2	5	0	2	11	1	9	7	28	6	51	801
Frankfurt/M.	6.316	0	53	77	8	45	58	241	14	44	75	112	100	345	6.212
Hamburg	2.337	26	7	10	0	5	0	48	0	3	12	58	0	73	2.312
Hessen	4.458	7	0	4	1	2	5	19	7	19	7	59	27	119	4.358
Köln	4.071	3	2	28	1	7	1	42	6	15	8	49	19	97	4.016
Mecklenburg-Vorpommern	1.211	4	3	1	0	0	0	8	0	8	0	24	0	32	1.187
München	9.274	22	27	24	2	28	28	131	24	22	27	99	0	172	9.233
Niedersachsen <sup>2</sup>	6.514	0	0	13	0	15	11	39	6	30	11	123	0	170	6.383
Niedersachsen (liberale) <sup>3</sup>	1.227	1	1	1	1	1	0	5	0	0	0	6	0	6	1.226
Nordrhein	15.921	14	19	40	13	45	22	153	6	87	32	254	3	382	15.692
Rheinland-Pfalz	3.063	5	3	9	1	0	2	20	2	5	5	36	7	55	3.028
Saar	829	0	0	0	0	0	1	1	1	5	3	23	0	32	798
Sachsen	2.440	12	1	0	0	0	1	14	0	1	8	50	0	59	2.395
Sachsen-Anhalt	1.266	1	2	8	0	1	5	17	0	15	5	36	0	56	1.227
Schleswig-Holstein <sup>4</sup>	1.092	0	1	4	0	0	4	9	0	1	0	17	0	18	1.083
Schleswig-Holstein <sup>5</sup>	582	3	0	4	0	1	1	9	0	0	0	3	7	10	581
Thüringen	679	0	0	4	0	0	0	4	0	0	0	9	0	9	674
Westfalen	6.026	11	3	27	3	32	3	79	10	64	30	107	5	216	5.889
Württemberg	2.786	18	2	0	2	4	9	35	6	10	9	52	19	96	2.725
<b>Summe</b>	<b>94.771</b>	<b>180</b>	<b>169</b>	<b>427</b>	<b>72</b>	<b>225</b>	<b>606</b>	<b>1.679</b>	<b>122</b>	<b>447</b>	<b>409</b>	<b>1.544</b>	<b>233</b>	<b>2.755</b>	<b>93.695</b>

<sup>2</sup> LV der Jüdischen Gemeinden von Niedersachsen

<sup>4</sup> LV Jüdische Gemeinschaft Schleswig-Holstein

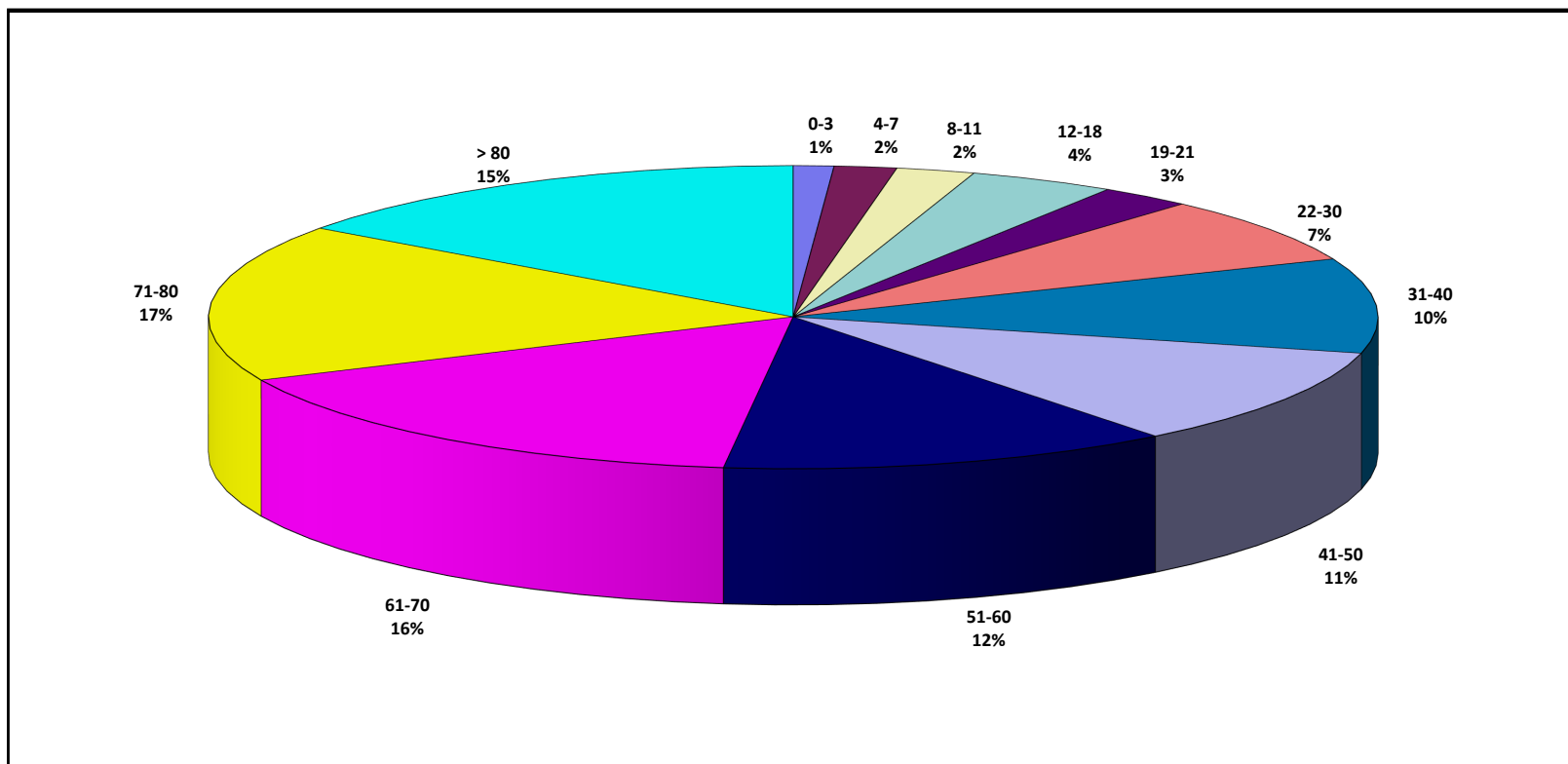
<sup>3</sup> LV der Israelitischen Kultusgemeinden von Niedersachsen (liberale Gemeinden)

<sup>5</sup> LV der Jüdischen Gemeinden von Schleswig-Holstein



## Mitgliederstatistik - Altersgliederung - Stand 31.12.2020

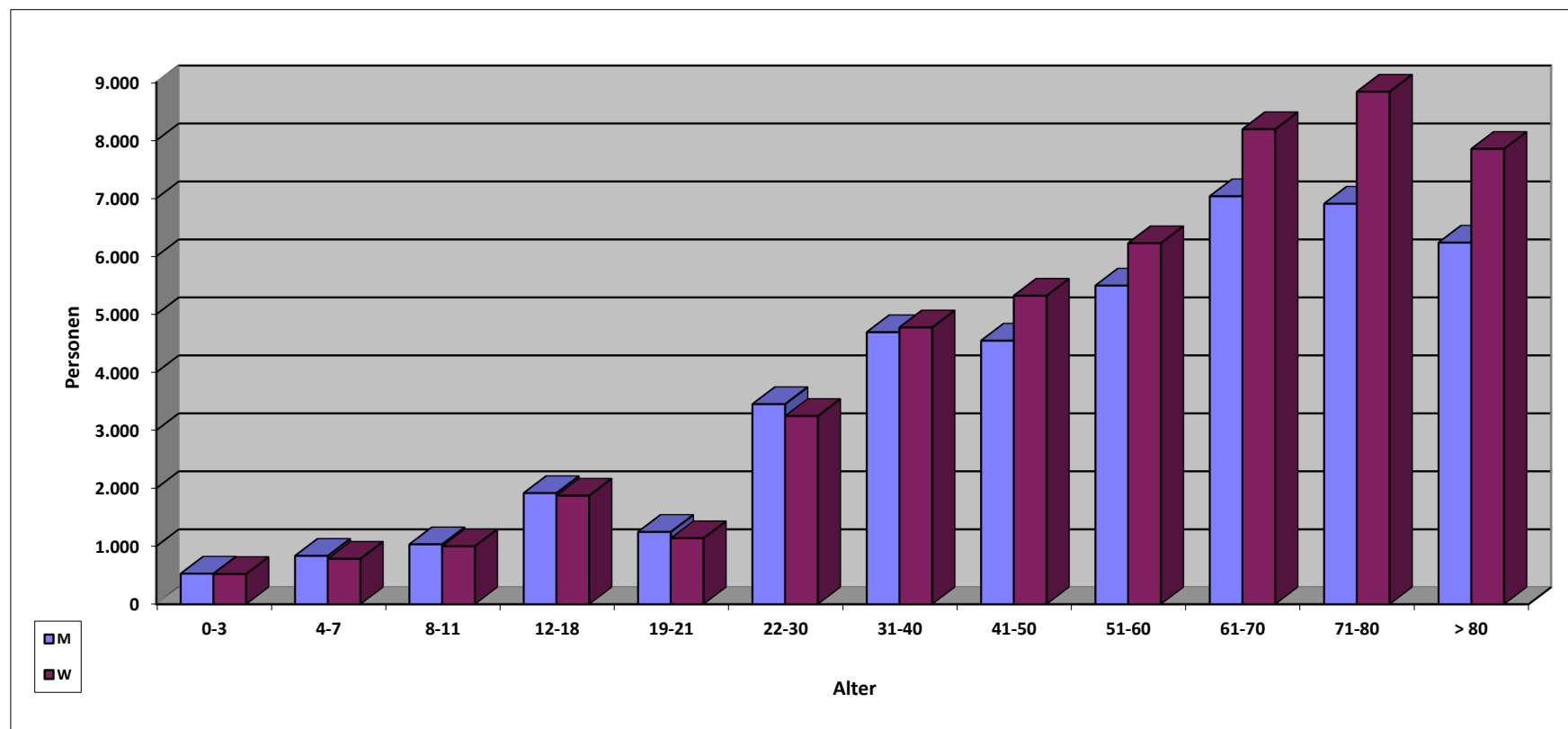
Mitglieder	Zahl		0-3	4-7	8-11	12-18	19-21	22-30	31-40	41-50	51-60	61-70	71-80	> 80
<b>Gesamt</b>	<b>93.695</b>	<b>G</b>	<b>1.048</b>	<b>1.618</b>	<b>2.033</b>	<b>3.789</b>	<b>2.385</b>	<b>6.697</b>	<b>9.466</b>	<b>9.867</b>	<b>11.723</b>	<b>15.230</b>	<b>15.748</b>	<b>14.091</b>
männlich	43.925	M	527	834	1.033	1.917	1.247	3.451	4.692	4.546	5.496	7.037	6.908	6.237
weiblich	49.770	W	521	784	1.000	1.872	1.138	3.246	4.774	5.321	6.227	8.193	8.840	7.854





## Mitgliederstatistik - Altersgliederung - Stand 31.12.2020

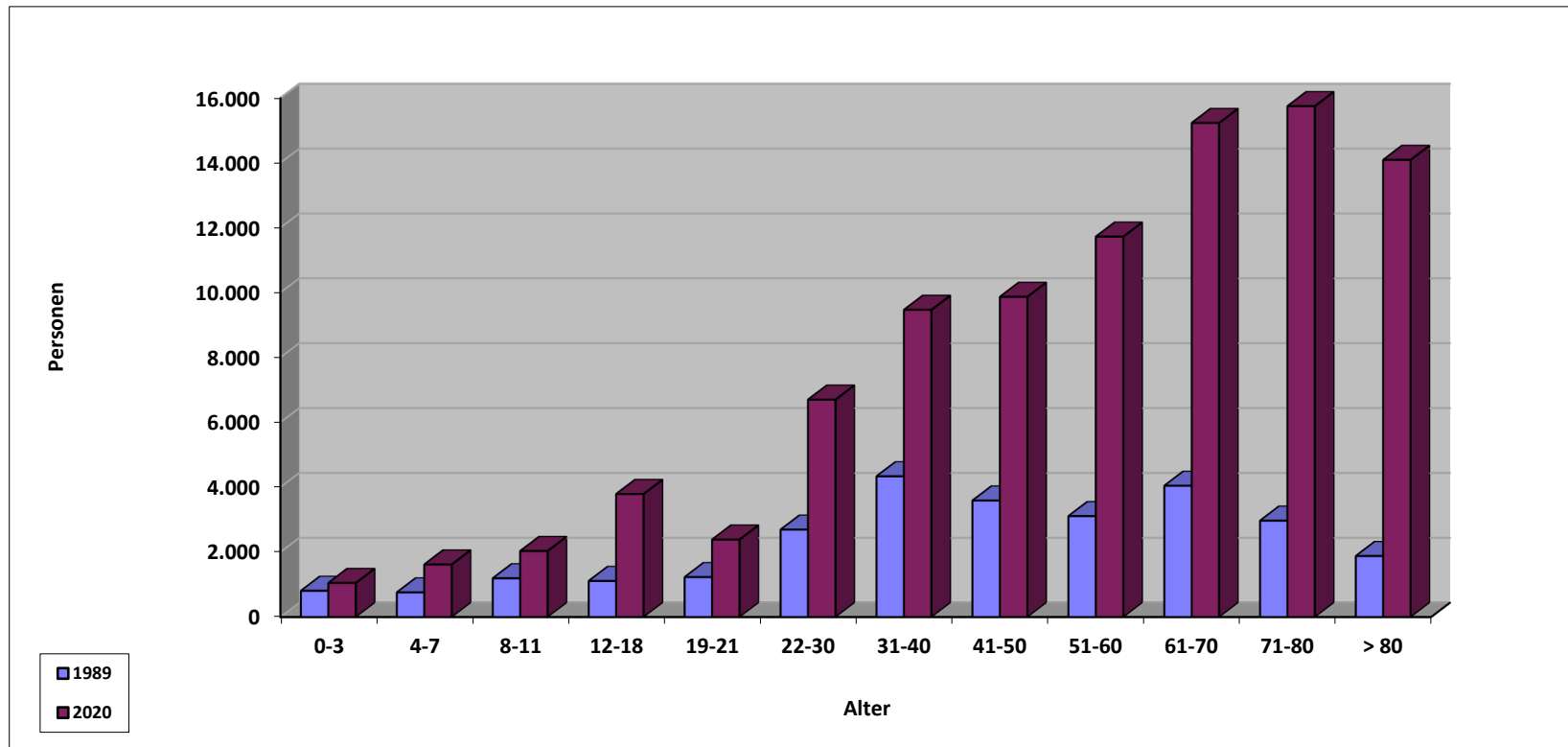
Mitglieder	Zahl		0-3	4-7	8-11	12-18	19-21	22-30	31-40	41-50	51-60	61-70	71-80	> 80
männlich	43.925	M	527	834	1.033	1.917	1.247	3.451	4.692	4.546	5.496	7.037	6.908	6.237
weiblich	49.770	W	521	784	1.000	1.872	1.138	3.246	4.774	5.321	6.227	8.193	8.840	7.854
Gesamt	93.695	G	1.048	1.618	2.033	3.789	2.385	6.697	9.466	9.867	11.723	15.230	15.748	14.091





## Altersgliederung - Wachstumsvergleich der Jahre 1989/2020

Mitglieder	Jahr	0-3	4-7	8-11	12-18	19-21	22-30	31-40	41-50	51-60	61-70	71-80	> 80
27.711	1989	807	758	1.193	1.110	1.229	2.692	4.335	3.588	3.108	4.044	2.968	1.879
93.695	2020	1.048	1.618	2.033	3.789	2.385	6.697	9.466	9.867	11.723	15.230	15.748	14.091





## Zu- und Abgänge der Jahre 1990 - 2020

Jahr	Mitglieder 01.01. ....	Zugänge							Abgänge						Mitglieder 31. 12. ...
		ehem. SU- Staaten	aus dem Ausland	andere Gemeinden	Über- tritte	Geburten	Sonstige Zugänge	Summe Zugänge	Auswan- derung	andere Gemeinden	Aus- tritte	Todes- fälle	Sonstige Abgänge	Summe Abgänge	
1990	27.711	1.008	62	247	62	109	898	2.386	202	206	63	431	106	1.008	29.089
1992	33.692	3.777	80	293	64	148	190	4.552	221	396	63	460	300	1.440	36.804
1994	40.917	5.521	108	391	77	119	529	6.745	285	709	112	576	421	2.103	45.559
1996	53.797	8.608	158	614	49	139	683	10.251	230	740	130	615	1.130	2.845	61.203
1998	67.471	8.299	180	696	28	123	286	9.612	209	997	263	782	543	2.794	74.289
2000	81.739	7.366	126	864	74	147	338	8.915	239	1.232	333	934	160	2.898	87.756
2001	87.756	7.152	199	675	73	117	345	8.561	206	1.241	329	990	225	2.991	93.326
2002	93.326	6.597	203	596	47	151	553	8.147	205	1.160	397	1.000	376	3.138	98.335
2003	98.335	6.216	258	745	74	164	413	7.870	226	1.211	406	1.185	705	3.733	102.472
2004	102.472	4.757	202	791	79	139	322	6.290	148	1.058	408	1.095	320	3.029	105.733
2005	105.733	3.124	256	496	61	128	1.336	5.401	227	924	308	1.178	820	3.457	107.677
2006	107.677	1.971	229	701	46	205	2.539	5.691	282	2.411	1.084	1.302	495	5.574	107.794
2007	107.794	1.296	202	551	48	168	425	2.690	251	893	575	1.051	384	3.154	107.330
2008	107.330	862	134	504	45	171	565	2.281	379	870	433	1.038	456	3.176	106.435
2009	106.435	704	216	473	50	183	398	2.024	189	681	403	1.137	1.808	4.218	104.241
2010	104.241	667	354	435	81	168	540	2.245	141	642	423	1.081	175	2.462	104.024
2011	104.024	636	177	413	79	212	382	1.899	233	701	449	1.195	548	3.126	102.797
2012	102.797	481	461	563	79	199	444	2.227	256	784	404	1.282	163	2.889	102.135
2013	102.135	467	444	409	70	250	188	1.828	150	584	418	1.244	229	2.625	101.338
2014	101.338	365	286	515	64	241	957	2.428	169	521	527	1.330	782	3.329	100.437
2015	100.437	473	201	592	59	277	340	1.942	142	544	422	1.476	100	2.684	99.695
2016	99.695	359	409	418	98	265	273	1.822	187	567	412	1.498	259	2.923	98.594
2017	98.594	760	328	515	62	251	216	2.132	155	462	425	1.505	388	2.935	97.791
2018	97.791	343	251	411	81	227	443	1.756	151	394	546	1.572	559	3.222	96.325
2019	96.325	272	255	382	102	245	330	1.586	146	397	372	1.434	791	3.140	94.771
2020	94.771	180	169	427	72	225	606	1.679	122	447	409	1.544	233	2.755	93.695